


# UNIVERSITÀ DEGLI STUDI DI MILANO

Laureati degli ultimi 5 anni al 14/01/2014

Dati per facoltà, tipo corso e corso di studio raggruppati per anno accademico e sesso

---

- [Dati a livello di ateneo](#)
  - [Mediazione Linguistica E Culturale](#)
  - [Scienze Del Farmaco](#)
  - [Medicina E Chirurgia](#)
  - [Scienze Politiche, Economiche E Sociali](#)
  - [Scienze Agrarie E Alimentari](#)
  - [Scienze E Tecnologie](#)
  - [Giurisprudenza](#)
  - [Economia E Commercio](#)
  - [Scienze Motorie](#)
  - [Master E Corsi Di Perfezionamento](#)
  - [Medicina Veterinaria](#)
  - [Studi Umanistici](#)
  - [Tirocinio Formativo Attivo](#)




# UNIVERSITÀ DEGLI STUDI DI MILANO

Laureati negli ultimi 5 anni aggiornati al 14/01/2014

Dati per facoltà, tipo corso e corso di studio raggruppati per anno accademico e sesso

		2006/07		2007/08		2008/09		2009/10		2010/11		2011/12		2012/13		Totale
	Tipo Corso	M	F	M	F	M	F	M	F	M	F	M	F	M	F	
<a href="#">GIURISPRUDENZA</a>	Corsi di Laurea	114	172	83	98	47	54	40	43	27	43	21	25	9	11	787
	Lauree Specialistiche	88	193	117	184	72	97	54	61	34	40	13	14	4	4	975
	Lauree Specialistiche a ciclo unico	4	2	54	87	99	202	154	273	186	358	219	384	149	256	2427
	Lauree Triennali	89	122	78	92	39	63	51	67	31	41	36	57	26	42	834
<a href="#">MASTER E CORSI DI PERFEZIONAMENTO</a>	Master Universitari di II livello	39	42	32	31	29	40	44	61	53	61	42	46	15	12	547
<a href="#">MEDIAZIONE LINGUISTICA E CULTURALE</a>	Lauree Specialistiche	15	113	22	180	21	192	15	153	24	204	11	169	12	77	1208
	Lauree Triennali	67	510	55	398	55	360	52	355	67	343	80	421	47	288	3098
<a href="#">MEDICINA E CHIRURGIA</a>	Corsi di Laurea	41	17	20	9	12	6	9	2	12	5	3	2	2	1	141
	Lauree Sanitarie	220	441	226	447	203	458	225	479	257	605	311	693	201	502	5268
	Lauree Specialistiche	17	52	16	53	24	68	53	87	55	111	46	110	30	72	794
	Lauree Specialistiche a ciclo unico	123	227	126	191	131	207	144	216	140	215	150	214	146	171	2401
	Lauree Triennali	16	51	10	48	19	38	11	43	9	32	11	46	9	31	374
<a href="#">MEDICINA VETERINARIA</a>	Corsi di Laurea	17	20	5	8	1	6	2	2	1	2		2		1	67
	Lauree Specialistiche	15	23	12	18	8	27	7	20	12	20	14	25	9	18	228
	Lauree Specialistiche a ciclo unico	32	90	33	85	36	108	28	100	37	124	37	102	16	47	875
	Lauree Triennali	21	51	16	50	34	54	35	49	16	59	30	94	26	62	597
<a href="#">SCIENZE AGRARIE E ALIMENTARI</a>	Corsi di Laurea	27	26	17	5	12	7	8	3	6	1	1	1			114
	Diplomi					1										1
	Lauree Specialistiche	64	60	80	72	64	72	75	76	74	61	73	78	43	47	939
	Lauree Triennali	197	103	173	98	193	83	135	111	166	93	193	124	107	71	1847
<a href="#">SCIENZE DEL FARMACO</a>	Corsi di Laurea	45	107	24	66	13	45	9	18	7	16	1	11	3	5	370
	Diplomi														1	1
	Lauree Specialistiche	11	29	8	23	9	32	13	23	16	43	17	35	4	13	276
	Lauree Specialistiche a ciclo unico	2	23	21	66	33	112	59	133	49	125	57	198	46	133	1057
	Lauree Triennali	35	85	42	81	30	82	34	60	35	67	29	80	27	43	730
<a href="#">SCIENZE E TECNOLOGIE</a>	Corsi di Laurea	93	60	54	56	35	23	22	24	6	6	13	8	6	3	409
	Diplomi	2	1	1		3										7




# UNIVERSITÀ DEGLI STUDI DI MILANO

Laureati negli ultimi 5 anni aggiornati al 14/01/2014

Dati per facoltà, tipo corso e corso di studio raggruppati per anno accademico e sesso

		2006/07		2007/08		2008/09		2009/10		2010/11		2011/12		2012/13		Totale
	Tipo Corso	M	F	M	F	M	F	M	F	M	F	M	F	M	F	
<a href="#">SCIENZE E TECNOLOGIE</a>	Lauree Specialistiche	252	206	261	232	280	234	244	277	287	303	324	307	161	207	3575
	Lauree Triennali	604	320	529	390	546	380	646	351	568	329	516	383	318	242	6122
<a href="#">SCIENZE MOTORIE</a>	Corsi di Laurea	16	9	9	6	6	2	9	2	7	3	2				71
	Lauree Specialistiche	10	6	11	4	21	9	30	10	48	20	45	23	17	11	265
	Lauree Triennali	75	62	73	43	83	41	63	36	77	44	117	60	54	21	849
<a href="#">SCIENZE POLITICHE, ECONOMICHE E SOCIALI</a>	Corsi di Laurea	71	74	65	37	34	32	30	25	20	22	14	16	4	8	452
	Lauree Specialistiche	165	263	209	344	220	323	275	337	226	381	266	361	132	210	3712
	Lauree Triennali	442	474	415	409	397	540	401	528	376	519	426	532	316	413	6188
<a href="#">STUDI UMANISTICI</a>	Corsi di Laurea	139	265	91	157	62	88	46	73	41	48	26	46	10	14	1106
	Lauree Specialistiche	162	340	167	486	248	565	255	556	267	589	320	641	106	220	4922
	Lauree Triennali	562	1327	557	1146	559	1160	578	1152	535	1209	504	1206	297	663	11455
<a href="#">TIROCINIO FORMATIVO ATTIVO</a>	Tirocinio Formativo Attivo											241	426			667
<b>Totale</b>		<b>3892</b>	<b>5966</b>	<b>3712</b>	<b>5700</b>	<b>3679</b>	<b>5810</b>	<b>3856</b>	<b>5806</b>	<b>3772</b>	<b>6142</b>	<b>4209</b>	<b>6940</b>	<b>2352</b>	<b>3920</b>	<b>65756</b>



# UNIVERSITÀ DEGLI STUDI DI MILANO

Laureati negli ultimi 5 anni aggiornati al 14/01/2014


Dati per facoltà, tipo corso e corso di studio raggruppati per anno accademico e sesso

## GIURISPRUDENZA

Tipo corso	Corso di laurea		2006/07		2007/08		2008/09		2009/10		2010/11		2011/12		2012/13		Totale
			M	F	M	F	M	F	M	F	M	F	M	F			
Corsi di Laurea	Giurisprudenza	A01	114	172	83	98	47	54	40	43	27	43	21	25	9	11	787
Lauree Specialistiche	Giurisprudenza	A20	88	193	117	184	72	97	54	61	34	40	13	14	4	4	975
Lauree Specialistiche a ciclo unico	Giurisprudenza	A21	4	2	54	87	99	202	154	273	186	358	219	384	149	256	2427
Lauree Triennali	Scienze dei servizi giuridici	A11	13	29	9	18	14	19	12	37	7	12	4	11	5	4	194
	Scienze Dei Servizi Giuridici (Classe L-14)	A12					2	4	10	10	16	18	24	33	18	30	165
	Scienze dei servizi giuridici per consulenti del lavoro	A07								1							1
	Scienze dei servizi giuridici per consulenti d'impresa	A06	1	2	1				1	2					1	1	9
	Scienze dei servizi giuridici per operatori finaz/banc/assic	A09	1	1		2											4
	Scienze dei servizi giuridici per operatori giudiziari	A05		4				1									5
	Scienze dei servizi giuridici per operatori giuridico-inform	A10		1		1	1		1								4
	Scienze dei servizi giuridici per operatori pubb.amm.	A08		1		1	1						1				4
	Scienze giuridiche	A04	74	84	68	70	21	39	27	17	8	11	7	13	2	7	448
	<b>Totale</b>		<b>295</b>	<b>489</b>	<b>332</b>	<b>461</b>	<b>257</b>	<b>416</b>	<b>299</b>	<b>444</b>	<b>278</b>	<b>482</b>	<b>289</b>	<b>480</b>	<b>188</b>	<b>313</b>	<b>5023</b>

## MASTER E CORSI DI PERFEZIONAMENTO

Tipo corso	Corso di laurea		2006/07		2007/08		2008/09		2009/10		2010/11		2011/12		2012/13		Totale
			M	F	M	F	M	F	M	F	M	F	M	F			
Master Universitari di II livello	CHIMICA FINE E FARMACEUTICA	M14			4	2											6
	CHIRURGIA ESTETICA	M16					9	3	14	6	12	2	8	1	11	4	70
	CHIRURGIA ESTETICA MORFODINAMICA	93M	15	5	7	3											30
	DIABETE OBESITÀ E SINDROME METABOLICA	94M	2	2													4
	DIRITTO DEL LAVORO E RELAZIONI INDUSTRIALI	M15							4	15	11	11	12	8			61



# UNIVERSITÀ DEGLI STUDI DI MILANO

Laureati negli ultimi 5 anni aggiornati al 14/01/2014


Dati per facoltà, tipo corso e corso di studio raggruppati per anno accademico e sesso

## MASTER E CORSI DI PERFEZIONAMENTO

Tipo corso	Corso di laurea		2006/07		2007/08		2008/09		2009/10		2010/11		2011/12		2012/13		Totale
			M	F	M	F	M	F	M	F	M	F	M	F			
Master Universitari di II livello	ECOCARDIOGRAFIA CLINICA	965	1	1	4	3	4	5	6	4	8	3	3		4	8	54
	EUROPEAN MASTER IN ANGIOLOGY/VASCULAR MEDICINE	82M							4	3							7
	EUROPEAN MASTER IN RISK ASSESSMENT AND RISK ANALYSIS	26A	6	4													10
	FARMACIA E FARMACOLOGIA ONCOLOGICA	95M	1	9	6	10	3	12	8	15	4	8	6	22			104
	FARMACOVIGILANZA	86M			6	8	3	9	3	9	2	18	4	8			70
		962	1	8													9
	MICROCHIRURGIA, CHIRURGIA SPERIMENTALE E DEI TRAPIANTI	19M					5	1									6
	RISK ASSESSMENT AND RISK ANALYSIS	932							2	8							10
	SENOLOGIA	964	5	5													10
	STATISTICA MEDICA E METODI STATISTICI PER L'EPIDEMIOLOGIA	96M	8	8	5	5	5	10			6	6	3	6			62
	TECNICHE MULTIDISCIPLINARI PER IL TRATTAMENTO DELLA PATOLOGIA	83M							3	1							4
	TERAPIA INTENSIVA	M17									2	5	6	1			14
		M19									8	8					16
	<b>Totale</b>		39	42	32	31	29	40	44	61	53	61	42	46	15	12	547

## MEDIAZIONE LINGUISTICA E CULTURALE

Tipo corso	Corso di laurea		2006/07		2007/08		2008/09		2009/10		2010/11		2011/12		2012/13		Totale
			M	F	M	F	M	F	M	F	M	F	M	F			
Lauree Specialistiche	Lingue, culture e comunicazione internazionale	B59	15	113	22	180	21	192	9	75	3	26	2	6	1	3	668
	Lingue E Culture Per La Comunicazione E La Cooperazione Inte	K02							6	78	21	178	9	163	11	74	540
Lauree Triennali	Mediazione linguistica e culturale	C09	67	510	55	398	55	360	52	355	29	116	18	65	3	23	2106



# UNIVERSITÀ DEGLI STUDI DI MILANO

Laureati negli ultimi 5 anni aggiornati al 14/01/2014


Dati per facoltà, tipo corso e corso di studio raggruppati per anno accademico e sesso

## MEDIAZIONE LINGUISTICA E CULTURALE

Tipo corso	Corso di laurea		2006/07		2007/08		2008/09		2009/10		2010/11		2011/12		2012/13		Totale
			M	F	M	F	M	F	M	F	M	F	M	F			
Lauree Triennali	Mediazione Linguistica E Culturale (Classe L-12)	K01									38	227	62	356	44	265	992
		<b>Totale</b>	82	623	77	578	76	552	67	508	91	547	91	590	59	365	4306

## MEDICINA E CHIRURGIA

Tipo corso	Corso di laurea		2006/07		2007/08		2008/09		2009/10		2010/11		2011/12		2012/13		Totale
			M	F	M	F	M	F	M	F	M	F	M	F			
Corsi di Laurea	Biotechnologie mediche	BT4	1		1			1									3
		D44		4	1			1	1								7
	Medicina e chirurgia	DX1	1				1								1		3
		D01	2	2	3	1	2		1		1	1				1	14
		D03	2	1		1			1	1			1				7
	Odontoiatria e protesi dentaria	D02	35	10	15	7	9	3	6	2	11	3	3	2	1		107
Lauree Sanitarie	Assistenza sanitaria	D42		6	3	7		4	1	9		3		13	1	6	53
	Dietistica	D40	4	16	4	17	1	15	3	10	5	17	4	19		15	130
	Educazione professionale	D32	12	23	10	22	3	31	5	20	6	42	8	41	1	13	237
	Fisioterapia	D27	42	35	36	51	29	43	33	28	41	48	47	40	49	46	568
	Igiene dentale	D39	9	15	8	14	8	27	8	23	9	22	25	39	17	33	257
	Infermieristica	D24	97	187	101	165	105	168	100	185	104	215	119	251	62	135	1994
	Infermieristica pediatrica	D45								14	1	11		17	1	12	56
	Logopedia	D28	3	20	3	21		18	1	19	1	37	2	53	2	54	234
	Ortottica e assistenza oftalmologica	D29	1	11	1	6	3	11	2	11	6	7	2	13	3	15	92
	Ostetricia	D25		31		38		40		41		38		33		34	255
	Podologia	D26	5	11	7	8	5	13	8	11	13	7	12	8	7	14	129
	Tecnica della riabilitazione psichiatrica	D30	2	24	3	23		23	3	15	1	22		21	2	11	150




# UNIVERSITÀ DEGLI STUDI DI MILANO

Laureati negli ultimi 5 anni aggiornati al 14/01/2014

Dati per facoltà, tipo corso e corso di studio raggruppati per anno accademico e sesso

## MEDICINA E CHIRURGIA

Tipo corso	Corso di laurea	D	2006/07		2007/08		2008/09		2009/10		2010/11		2011/12		2012/13		Totale	
			M	F	M	F	M	F	M	F	M	F	M	F	M	F		
Lauree Sanitarie	Tecniche audiometriche	D33			1	8	1	7		2		5	3	8	3	9	47	
	Tecniche audioprotesiche	D37	8	6	9	6	7	6	14	7	7	13	8	4	10	5	110	
	Tecniche di fisiopatologia cardiocircolatoria e perfusione c	D38	7	6	2	1	5	1	4	3	2	1	1	5	2	4	44	
	Tecniche di laboratorio biomedico	D34	5	15	6	22	7	21	9	20	7	24	7	29	6	17	195	
	Tecniche di neurofisiopatologia	D36	1	4	2	4	1	5	4	4	3	7	7	3	2	4	51	
	Tecniche di radiologia medica, per immagini e radioterapia	D35	13	11	21	14	16	6	17	15	27	14	36	20	23	14	247	
	TECNICHE ORTOPEDICHE	D48									10	9	14	4	5	8	50	
	Tecnologie della prevenzione nell'ambiente di lavoro	D43	8	5	6	3	8	5	9	7	9	8	9	9	4	12	102	
	Terapia della neuro e psicomotricità dell'età evolutiva	D46							2	21	2	42	4	47	1	40	159	
	Terapia occupazionale	D31	3	15	3	17	4	14	2	14	3	13	3	16		1	108	
Lauree Specialistiche	Biotechnologie mediche e medicina molecolare	DX4	8	32	5	34	5	34	6	25	1	2					152	
	BIOTECNOLOGIE MEDICHE E MEDICINA MOLECOLARE (CLASSE LM-9)	D55								12	35	8	32	6	26	119		
	Scienze delle professioni sanitarie della prevenzione	DX6					11	8	24	10	17	18	14	21	2		125	
	SCIENZE DELLE PROFESSIONI SANITARIE DELLA RIABILITAZIONE	DX8							9	13	7	12	3	14		1	59	
	SCIENZE DELLE PROFESSIONI SANITARIE TECNICHE ASSISTENZIALI	DX9							4	9	6	9	2	11			41	
	Scienze delle professioni tecniche diagnostiche	DX7					6	10	7	13	7	16	12	17		1	89	
	Scienze infermieristiche e ostetriche	DX5	9	20	11	19	2	16	3	17	5	19	7	15	2		145	
		D95														1	5	6
		D96														10	8	18
		D97														6	11	17
	D98														2	9	11	
	D99														1	11	12	
Lauree Specialistiche a ciclo unico	Medicina e chirurgia	DX3	96	200	93	167	99	186	33	74	10	19	5	13	4	5	1004	
	MEDICINA E CHIRURGIA (CLASSE LM-41) (POLO	D51							23	41	40	84	54	97	54	65	458	



# UNIVERSITÀ DEGLI STUDI DI MILANO

Laureati negli ultimi 5 anni aggiornati al 14/01/2014

Dati per facoltà, tipo corso e corso di studio raggruppati per anno accademico e sesso


## MEDICINA E CHIRURGIA

			2006/07		2007/08		2008/09		2009/10		2010/11		2011/12		2012/13		Totale
Tipo corso	Corso di laurea		M	F	M	F	M	F	M	F	M	F	M	F	M	F	
Lauree Specialistiche a ciclo unico	MEDICINA E CHIRURGIA (CLASSE LM-41) (POLO SAN PAOLO)	D53							31	44	27	51	40	49	33	50	325
	MEDICINA E CHIRURGIA (CLASSE LM-41) (POLO VIALBA)	D52							22	32	32	43	17	31	26	32	235
	Odontoiatria e protesi dentaria	DX2	27	27	33	24	32	21	35	25	31	18	34	24	29	19	379
Lauree Triennali	Biotechnologie mediche	D41	16	51	10	48	19	38	11	43	7	8	1	4	1	1	258
	Biotechnologie Mediche (Classe L-2)	D47									2	24	10	42	8	30	116
<b>Totale</b>			<b>417</b>	<b>788</b>	<b>398</b>	<b>748</b>	<b>389</b>	<b>777</b>	<b>442</b>	<b>827</b>	<b>473</b>	<b>968</b>	<b>521</b>	<b>1065</b>	<b>388</b>	<b>777</b>	<b>8978</b>

## MEDICINA VETERINARIA

			2006/07		2007/08		2008/09		2009/10		2010/11		2011/12		2012/13		Totale	
Tipo corso	Corso di laurea		M	F	M	F	M	F	M	F	M	F	M	F	M	F		
Corsi di Laurea	Medicina veterinaria	H01	2	1	1	1					1						6	
		H03	6	6		6		5	2			2		1		1	29	
		H06	8	8	3						1							20
	Scienze della produzione animale	H04	1	2	1	1												5
	Scienze e tecnologie delle produzioni animali	H07		3			1	1		1				1				7
Lauree Specialistiche	Scienze biotecnologiche veterinarie	H51	4	11	1	2	1	11	1	13							44	
	SCIENZE BIOTECNOLOGICHE VETERINARIE (CLASSE LM-9)	H52									1	12	2	8	3	5	31	
	Scienze e tecnologie delle produzioni animali	H50	11	12	11	16	7	16	6	7	11	8	5	5	2		117	
	SCIENZE E TECNOLOGIE DELLE PRODUZIONI ANIMALI (CLASSE LM-86)	H53											7	12	4	13	36	
Lauree Specialistiche a ciclo unico	Medicina veterinaria	H08	32	90	33	85	36	108	28	100	37	124	37	102	16	47	875	
Lauree Triennali	Allevamento e benessere animale	H09	11	30	11	33	22	28	17	33	9	40	11	26	4	7	282	
	ALLEVAMENTO E BENESSERE ANIMALE (CLASSE L-)	H13											7	32	10	34	83	





# UNIVERSITÀ DEGLI STUDI DI MILANO

Laureati negli ultimi 5 anni aggiornati al 14/01/2014


Dati per facoltà, tipo corso e corso di studio raggruppati per anno accademico e sesso

## MEDICINA VETERINARIA

			2006/07		2007/08		2008/09		2009/10		2010/11		2011/12		2012/13		Totale
Tipo corso	Corso di laurea		M	F	M	F	M	F	M	F	M	F	M	F	M	F	
Lauree Triennali	Biotechnologie veterinarie	H11	1	15	1	15	5	17	7	12	1	6	2	5	4	2	93
	Biotechnologie Veterinarie (Classe L-2)	H12										3	5	27	2	13	50
	PRODUZIONE ANIMALI, ALIMENTI E SALUTE (CLASSE L-38)	H14											1	3	6	5	15
	Tecnologie delle produzioni animali e qualita' dei prodotti	H10	9	6	4	2	7	9	11	4	6	10	4	1		1	74
<b>Totale</b>			<b>85</b>	<b>184</b>	<b>66</b>	<b>161</b>	<b>79</b>	<b>195</b>	<b>72</b>	<b>171</b>	<b>66</b>	<b>205</b>	<b>81</b>	<b>223</b>	<b>51</b>	<b>128</b>	<b>1767</b>

## SCIENZE AGRARIE E ALIMENTARI

			2006/07		2007/08		2008/09		2009/10		2010/11		2011/12		2012/13		Totale
Tipo corso	Corso di laurea		M	F	M	F	M	F	M	F	M	F	M	F	M	F	
Corsi di Laurea	Biotechnologie agrarie-vegetali	BT1		1	2	1	1	1			1						7
		G41	1	1													2
	Scienze agrarie	G01	1	1	1		1				1						5
		G03	4				1	2	2		1						10
	Scienze ambientali	F35						2									2
	Scienze delle preparazioni alimentari	G02	1					1									2
	Scienze e tecnologie agrarie	G09	13	8	10	3	6		4	1		1	1				47
	Scienze e tecnologie alimentari	G04		2							1						3
Diplomi	Viticultura ed enologia	G07	7	13	4	1	3	1	2	2	2			1			36
		G08					1										1
Lauree Specialistiche	Alimentazione E Nutrizione Umana (Classe Lm-61)	K05							12	27	16	23	12	41	11	22	164
	Biotechnologie vegetali, alimentari e agroambientali	G52	6	13	5	14	2	4	5	5	1	1		1			57
	BIOTECNOLOGIE VEGETALI, ALIMENTARI E AGRO-AMBIENTALI (CLASSE	G61									3	3	5	6	2	2	21
	Qualita' e sicurezza dell'alimentazione umana	G55	10	21	9	10	10	21	1	1	1						84




# UNIVERSITÀ DEGLI STUDI DI MILANO

Laureati negli ultimi 5 anni aggiornati al 14/01/2014

Dati per facoltà, tipo corso e corso di studio raggruppati per anno accademico e sesso

## SCIENZE AGRARIE E ALIMENTARI

Tipo corso	Corso di laurea		2006/07		2007/08		2008/09		2009/10		2010/11		2011/12		2012/13		Totale	
			M	F	M	F	M	F	M	F	M	F	M	F	M	F		
Lauree Specialistiche	Scienze agrarie	G53	18	3	18	8	13	7	3	4	1	1						76
	Scienze Agrarie (Classe Lm-69)	G58							13	8	12	3	18	3	11	6		74
	Scienze agroambientali	G51	7	3	8	5	8	7	10	1	2		1					52
	Scienze Agroambientali (Classe Lm-73)	G57								6	7	4	8	2	1	2		30
	Scienze alimentari	G50	13	16	26	26	21	28	4	3		2	1					140
	Scienze della produzione e protezione delle piante	G54	7	2	8	4	7	4	5	1		1						39
	Scienze Della Produzione E Protezione Delle Piante (Classe L	G59							6	5	15	1	7	4	6	3		47
	Scienze E Tecnologie Alimentari (Classe Lm-70)	G60							14	14	16	22	21	20	12	12		131
	Scienze viticole ed enologiche	G56	3	2	6	5	3	1	2	1				1				24
Lauree Triennali	Agrotecnologie per l'ambiente e il territorio	G16	30	8	9	4	17	9	5	6	12	2	8	1	2			113
	Agrotecnologie Per L'Ambiente E Il Territorio (Classe L-25)	G26									6	3	12	5	7	4		37
	Biotecnologie agrarie vegetali	G21	3	3	5	5	4	2	4	3	3		1		1			34
	Biotecnologie Vegetali, Alimentari E Agroambientali (Classe	G23									1		7	2	1	4		15
	Produzione E Protezione Delle Piante E Dei Sistemi Del Verde	G27									5	5	15	3	14	5		47
	Produzione vegetale	G13	11	6	11	5	12	1	10	5	8	5	4	4			1	83
	Protezione delle piante	G14	13	3	10	3	6	2	3		1	1	1					43
	Scienza produzione e trasformazione del latte (Crema)	G22	3		3	1	5	1					1		1			15
	Scienze della produzione e trasformazione del latte	G15		1	2		3											6
	Scienze e tecnologie agrarie	G12	33	9	26	14	35	5	24	12	19	2	8	1	5			193
	Scienze E Tecnologie Agrarie (Classe L-25)	G28									17	8	36	11	21	6		99
	Scienze e tecnologie alimentari	G17	31	34	36	34	37	38	33	35	23	17	5	18	2	3		346
Scienze E Tecnologie Alimentari (Classe L-26)	G29									14	17	32	40	14	28		145	
Scienze e tecnologie della ristorazione	G20	26	24	23	18	13	12	24	34	15	7	6	5	3			210	
Scienze E Tecnologie Della Ristorazione (Classe L-26)	G30									10	13	12	19	9	10		73	



# UNIVERSITÀ DEGLI STUDI DI MILANO

Laureati negli ultimi 5 anni aggiornati al 14/01/2014


Dati per facoltà, tipo corso e corso di studio raggruppati per anno accademico e sesso

## SCIENZE AGRARIE E ALIMENTARI

			2006/07		2007/08		2008/09		2009/10		2010/11		2011/12		2012/13		Totale
Tipo corso	Corso di laurea		M	F	M	F	M	F	M	F	M	F	M	F	M	F	
Lauree Triennali	Valorizzazione E Tutela Dell'Ambiente E Del Territorio Monta	G24									5	1	11	5	12	2	36
	Valorizzazione e tutela dell'ambiente e del territorio monta	G19	13	8	9	7	14	8	7	6	4	2	7	1	1		87
	Viticultura ed enologia	G18	34	7	39	7	47	5	25	10	19	7	16	2	5	2	225
	Viticultura Ed Enologia (Classe L-25)	G25									4	2	12	6	10	6	40
<b>Totale</b>			<b>288</b>	<b>189</b>	<b>270</b>	<b>175</b>	<b>270</b>	<b>162</b>	<b>218</b>	<b>190</b>	<b>246</b>	<b>155</b>	<b>267</b>	<b>203</b>	<b>150</b>	<b>118</b>	<b>2901</b>

## SCIENZE DEL FARMACO

			2006/07		2007/08		2008/09		2009/10		2010/11		2011/12		2012/13		Totale	
Tipo corso	Corso di laurea		M	F	M	F	M	F	M	F	M	F	M	F	M	F		
Corsi di Laurea	Biotecnologie farmaceutiche	BT2	1														1	
		E41	1					1		1		1					4	
	Chimica e tecnologie farmaceutiche	E02		1				2					1					4
		E04		1								1						2
		E07	23	42	12	27	6	16	4	3	4	3		1	1	1	143	
	Farmacia	E01	1			1					1	1						4
		E03	2	7		4	1	1		2	1	2		2	1	1	1	24
E06		17	56	12	34	6	25	5	12		8	1	8	1	3	188		
Diplomi	Tecnologie farmaceutiche (Lodi)	E05															1	
Lauree Specialistiche	Biotecnologie del farmaco	E50	11	29	8	23	9	32	13	23	10	28	2	2		1	191	
	BIOTECNOLOGIE DEL FARMACO (CLASSE LM-9)	E51									6	15	15	33	4	12	85	
Lauree Specialistiche a ciclo unico	Chimica e tecnologie farmaceutiche	E15	1	18	9	33	16	41	29	52	25	46	28	88	26	47	459	
	Farmacia	E14	1	5	12	33	17	71	30	81	24	79	29	110	20	86	598	
Lauree Triennali	Biotecnologie farmaceutiche	E13	17	43	21	35	13	44	21	26	7	18	6	13	2	4	270	



# UNIVERSITÀ DEGLI STUDI DI MILANO

Laureati negli ultimi 5 anni aggiornati al 14/01/2014


Dati per facoltà, tipo corso e corso di studio raggruppati per anno accademico e sesso

## SCIENZE DEL FARMACO

Tipo corso	Corso di laurea		2006/07		2007/08		2008/09		2009/10		2010/11		2011/12		2012/13		Totale
			M	F	M	F	M	F	M	F	M	F	M	F			
Lauree Triennali	Biotechnologie Farmaceutiche (Classe L-2)	E16									10	7	8	24	14	21	84
	Scienze E Sicurezza Chimico-Tossicologiche Dell'Ambiente (CI)	E17											7	13	9	4	33
	Scienze E Tecnologie Erboristiche (Classe L-29)	K04									1	4	4	18	1	8	36
	Tecniche erboristiche (Milano)	E10	8	29	5	19	6	27	2	21	8	27	2	9		4	167
	Tecniche erboristiche (Varzi)	E11						2				1					3
	Tossicologia dell'ambiente (Lodi)	E12	10	13	16	27	11	9	11	13	9	10	2	3	1	2	137
	<b>Totale</b>		93	244	95	236	85	271	115	234	107	251	104	324	80	195	2434

## SCIENZE E TECNOLOGIE

Tipo corso	Corso di laurea		2006/07		2007/08		2008/09		2009/10		2010/11		2011/12		2012/13		Totale
			M	F	M	F	M	F	M	F	M	F	M	F			
Corsi di Laurea	Chimica	F01														1	1
		F11	1	3	3	1	1		1	2							12
	Chimica industriale	F12	8	3	1	1	2	1			1	1					18
	Fisica	F03	6	1	6		1			1	2			2	2		21
		F16	21	6	11	6	11	1	4	3	1	1	3	1	1		70
	Informatica (Crema)	F30	1	2	2		1		2								8
	Informatica (Milano)	F28	12	2	7	2	5		1		1						30
	Matematica	F04				1								1			2
		F15	3	3		1	2	2	2	1					1		15
	Scienze biologiche	F06		2		1		1		2					1		7
	F09	2			4		1				1					8	
	F33	12	18	4	20	2	7	2	9							74	




# UNIVERSITÀ DEGLI STUDI DI MILANO

Laureati negli ultimi 5 anni aggiornati al 14/01/2014

Dati per facoltà, tipo corso e corso di studio raggruppati per anno accademico e sesso

## SCIENZE E TECNOLOGIE

Tipo corso	Corso di laurea		2006/07		2007/08		2008/09		2009/10		2010/11		2011/12		2012/13		Totale	
			M	F	M	F	M	F	M	F	M	F	M	F				
Corsi di Laurea	Scienze dell'informazione	F08	5		8	4	2		1		1		3		1		25	
	Scienze geologiche	F07	1			1											2	
		F14	9	4	6	5	2	1	2	2		2	1		1		35	
	Scienze naturali	F05			1		1	1	1	2			1				1	8
		F13	5	7	3	5	2	5	3	2		1	1	1	1	1	1	37
		F36	7	9	2	4	3	3	3				3	2				36
Diplomi	Informatica	F26	1	1	1		1										4	
	Informatica (Crema)	F38	1				2										3	
Lauree Specialistiche	Analisi e gestione degli ambienti naturali	F85	7	12	7	12	10	9	7	8		1					73	
	Biodiversita' ed evoluzione biologica	F78	4	17	6	17	5	18	8	31	3	4	1	2			116	
	BIODIVERSITA' ED EVOLUZIONE BIOLOGICA (CLASSE LM-6)	F91									9	8	12	20	6	14	69	
	Biologia applicata alla ricerca biomedica	F79	11	59	20	67	16	66	17	73	12	18	2	4		2	367	
	BIOLOGIA APPLICATA ALLA RICERCA BIOMEDICA (CLASSE LM-6)	F92									14	33	15	40	6	42	150	
	BIOLOGIA APPLICATA ALLE SCIENZE DELLA NUTRIZIONE (CLASSE LM-6)	F3Y									10	27	12	56	10	51	166	
	Biologia molecolare della cellula	F80	5	17	13	22	13	23	15	29	3	5		1			146	
	BIOLOGIA MOLECOLARE DELLA CELLULA (CLASSE LM-6)	F93									3	19	8	23	4	20	77	
	BIOTECNOLOGIE MOLECOLARI E BIOINFORMATICA (CLASSE LM-8)	F96									7	16	9	10	8	7	57	
	Biotechnologie per l'industria e per l'ambiente	F81	13	13	4	7	2	5	10	7		1					62	
	Chimica industriale e gestionale	F73	19	5	15	9	10	11	15	2	20	9	3				118	
	CHIMICA INDUSTRIALE E GESTIONALE (CLASSE LM-71)	F6Y											28	15	23	9	75	
	Didattica E Comunicazione Delle Scienze Naturali (Classe Lm-6)	F90						1		4	2	4	1	2			14	
	Fisica	F71	42	19	47	23	45	19	31	20	18	4	3	2		1	274	
	FISICA (CLASSE LM-17)	F95									36	28	51	22	22	7	166	
	Genomica funzionale e bioinformatica	F82	8	5	4	3	1	3	5	4	1	1	1				36	




# UNIVERSITÀ DEGLI STUDI DI MILANO

Laureati negli ultimi 5 anni aggiornati al 14/01/2014

Dati per facoltà, tipo corso e corso di studio raggruppati per anno accademico e sesso

## SCIENZE E TECNOLOGIE

Tipo corso	Corso di laurea		2006/07		2007/08		2008/09		2009/10		2010/11		2011/12		2012/13		Totale	
			M	F	M	F	M	F	M	F	M	F	M	F	M	F		
Lauree Specialistiche	Geofisica di esplorazione ed applicata	F70	1		1			1									3	
	Geologia: processi, risorse ed applicazioni	F77	17	13	23	11	23	15	16	15	10	12	2	1	1	1	160	
	Informatica	F74	17	1	17	1	26	1	17	3	8	1	5				97	
	INFORMATICA (CLASSE LM-18)	F94									8	1	19	5	10		43	
	INFORMATICA PER LA COMUNICAZIONE (CLASSE LM-18)	F1Y							1		15	2	9	4	4	2	37	
	Matematica	F76	9	10	13	21	13	15	21	20	19	31	5	1		1	179	
	MATEMATICA (CLASSE LM-40)	F4Y											1	42	35	22	25	125
	Matematica per le applicazioni	F88	2	4	6	3	7	5	1	6	5	14	2	1			56	
	Paleobiologia e storia della vita	F86	1		4	1	1		2	1							10	
	Scienze chimiche	F83	29	17	18	17	29	23	25	27	29	30	1	2			247	
	Scienze chimiche applicate e ambientali	F84	3	2	6	8	13	6	4	9	7	9	4	1			72	
	SCIENZE CHIMICHE (CLASSE LM-54)	F5Y											39	41	33	15	128	
	Scienze Della Natura (Classe Lm-60)	F89					1		6	12	6	5	9	11	3	6	59	
	SCIENZE DELLA TERRA (CLASSE LM-74)	F97									11	12	16	7	4	4	54	
	Scienze e tecnologie dell'informazione (Crema)	F87	27	1	20	7	26	2	13	1	5	3	2	1			108	
SICUREZZA INFORMATICA (CLASSE LM-66) (SEDE DI CREMA)	F2Y									11		23		4		38		
Tecnologie dell'informazione e della comunicazione	F75	37	11	37	3	39	11	30	5	15	4				1	193		
Lauree Triennali	Biotechnologie industriali e ambientali	F56	6	12	23	23	21	22	22	12	5	6	3	3	1	1	160	
	Biotechnologie Industriali E Ambientali (Classe L-2)	F64								8	12	11	12	13	13	69		
	Chimica	F45	27	24	30	28	27	32	44	40	39	26	11	17	3	3	351	
	Chimica applicata e ambientale	F44	13	11	14	16	7	11	17	10	15	8	8	6	2	1	139	
	CHIMICA APPLICATA E AMBIENTALE (CLASSE L-27)	F4X											3	5	9	2	19	
	CHIMICA (CLASSE L-27)	F5X											19	20	22	17	78	
	Chimica industriale	F46	13	14	20	6	27	10	37	10	32	16	20	6	9	2	222	
	CHIMICA INDUSTRIALE (CLASSE L-27)	F6X											6	5	19	3	33	
Comunicazione digitale	F47	100	29	52	18	78	19	91	22	62	15	35	11	12	4	548		




# UNIVERSITÀ DEGLI STUDI DI MILANO

Laureati negli ultimi 5 anni aggiornati al 14/01/2014

Dati per facoltà, tipo corso e corso di studio raggruppati per anno accademico e sesso

## SCIENZE E TECNOLOGIE

Tipo corso	Corso di laurea		2006/07		2007/08		2008/09		2009/10		2010/11		2011/12		2012/13		Totale
			M	F	M	F	M	F	M	F	M	F	M	F	M	F	
Lauree Triennali	COMUNICAZIONE DIGITALE (CLASSE L-31)	F2X											8	6	9	4	27
	Fisica	F48	64	24	36	22	73	36	72	23	42	10	18	7	2	1	430
	Fisica (Classe L-30)	F63									30	15	58	17	40	12	172
	Informatica	F49	111	17	84	14	52	23	75	8	81	4	43	2	22	3	539
	INFORMATICA (CLASSE L-31)	F1X											19	2	11	1	33
	INFORMATICA (CLASSE L-31) (CREMA)	F67											6		1		7
	Informatica (Crema)	F54	39	6	20	1	15	4	17	3	11	1	10		2	2	131
	INFORMATICA MUSICALE (CLASSE L-31)	F3X											10	2	12		24
	Informatica per le telecomunicazioni	F58	16	1	22	1	12	2	20	1	17	3	11	1	3		110
	Matematica	F50	18	19	23	18	30	37	41	30	44	38	13	18	3	7	339
	MATEMATICA (CLASSE L-35)	F7X											29	13	25	33	100
	Matematica per le applicazioni	F51	7	6	5	6	5	11	11	7	13	8	3	7	1	5	95
	Scienze biologiche	F42	45	105	53	153	49	119	49	127	22	57	9	28	3	8	827
	Scienze Biologiche (Classe L-13)	F62									14	62	30	118	35	79	338
	Scienze e tecnologie comunicazione musicale	F57	40	14	25	7	5	1	8	1	3		2		1		107
		F61			25	4	43	9	21	4	37	5	22	3	7		180
	SCIENZE E TECNOLOGIE PER LO STUDIO E LA CONSERVAZIONE DEI BE	F8X											2	8		7	17
	Scienze geologiche	F43	24	9	19	20	26	22	23	8	16	3	7	3	1	1	182
	Scienze Geologiche (Classe L-34)	F65									5	4	20	18	8	3	58
	Scienze naturali	F52	19	24	19	45	25	17	25	39	16	13	13	7	9	1	272
	Scienze Naturali (Classe L-32)	F66									13	14	19	31	14	28	119
	SICUREZZA DEI SISTEMI E DELLE RETI INFORMATICHE (CLASSE L-31)	F68											9	1	8		18
		F69											3	1	7		11
	Sicurezza dei sistemi e delle reti informatiche (Crema)	F59	32		33	2	29	1	46	2	19	5	26	3	4		202
		F60	14	1	17	2	16	2	21		20	2	8	1		1	105
	Tecnologie per la società dell'informazione (Crema)	F55	16	4	9	4	6	2	6	4	4	2	2	1			60



# UNIVERSITÀ DEGLI STUDI DI MILANO

Laureati negli ultimi 5 anni aggiornati al 14/01/2014

Dati per facoltà, tipo corso e corso di studio raggruppati per anno accademico e sesso

## SCIENZE E TECNOLOGIE

Tipo corso	Corso di laurea	2006/07		2007/08		2008/09		2009/10		2010/11		2011/12		2012/13		Totale
		M	F	M	F	M	F	M	F	M	F	M	F			
	<b>Totale</b>	951	587	845	678	864	637	912	652	861	638	853	698	485	452	10113


## SCIENZE MOTORIE

Tipo corso	Corso di laurea		2006/07		2007/08		2008/09		2009/10		2010/11		2011/12		2012/13		Totale
			M	F	M	F	M	F	M	F	M	F	M	F			
Corsi di Laurea	Scienze Motorie	Z01	16	9	9	6	6	2	9	2	7	3	2				71
Lauree Specialistiche	SCIENZA DELL'ATTIVITA' FISICA PER IL BENESSERE (CLASSE LM-67)	Z32									7	9	6	10	2	4	38
	Scienza dello sport	Z04	10	6	11	4	21	9	30	10	3	1	2	1			108
	SCIENZA, TECNICA E DIDATTICA DELLO SPORT (CLASSE LM-68)	Z31									38	10	37	12	15	7	119
Lauree Triennali	Scienze motorie e sport	Z03	75	62	73	43	83	41	63	36	40	17	26	12	7	1	579
	Scienze Motorie, Sport E Salute (Classe L-22)	Z05									37	27	91	48	47	20	270
	<b>Totale</b>		101	77	93	53	110	52	102	48	132	67	164	83	71	32	1185

## SCIENZE POLITICHE, ECONOMICHE E SOCIALI

Tipo corso	Corso di laurea		2006/07		2007/08		2008/09		2009/10		2010/11		2011/12		2012/13		Totale
			M	F	M	F	M	F	M	F	M	F	M	F			
Corsi di Laurea	Scienze Politiche	B01	13	7	12	7	8	9	9	8	5	8	3	4	1	1	95
		B02	25	25	21	12	14	14	13	9	8	8	6	8	3	5	171
		B03	33	42	32	18	12	9	8	8	7	6	5	4		2	186
Lauree Specialistiche	Amministrazioni e politiche pubbliche	B54	11	1	9	12	7	15	9	5	2		1	2			74






# UNIVERSITÀ DEGLI STUDI DI MILANO

Laureati negli ultimi 5 anni aggiornati al 14/01/2014

Dati per facoltà, tipo corso e corso di studio raggruppati per anno accademico e sesso

## SCIENZE POLITICHE, ECONOMICHE E SOCIALI

Tipo corso	Corso di laurea	2006/07		2007/08		2008/09		2009/10		2010/11		2011/12		2012/13		Totale	
		M	F	M	F	M	F	M	F	M	F	M	F				
Lauree Specialistiche	Amministrazione E Politiche Pubbliche (Classe Lm-63)	B64						11	7	9	21	13	13	3	5	82	
	Comunicazione politica e sociale	B55	63	134	55	153	61	126	11	31	9	6	1	7			657
	Comunicazione Pubblica E D'Impresa (Classe Lm-59)	B62							55	92	49	104	66	129	33	73	601
	Droit Et Politiques De L'Intégration Européen: Droit Constit	B68							4	9	7	12	6	4	3	4	49
	Economia e finanza internazionale	B50	20	27	32	32	42	27	18	13	3	1		2	1		218
	Economia E Finanza Internazionale (Classe Lm-77)	B63							16	13	29	31	38	17	10	8	162
	Economics And Political Science (Classe Lm-56, Lm-B6762)								16	5	10	21	16	9	6	11	94
	Istituzioni e sistemi di governo delle autonomie territorial	B51	5	5	4	3	4	4	3					1	1		30
	Politica e istituzioni comparate	B56	14	6	12	13	14	11	4	3	2	5	1				85
	Relazioni internazionali	B52	21	54	46	74	56	91	21	44	3	14	3	5	3	5	440
	Relazioni Internazionali (Classe Lm-52)	B61							24	35	39	73	33	58	23	28	313
	Scienze Cognitive E Processi Decisionali (Classe Lm-55)	K03							13	24	16	46	26	57	18	39	239
	Scienze del lavoro	B57	18	16	21	25	19	24	8	7		2	1				141
	Scienze Del Lavoro (Classe Lm-62)	B60							14	16	9	24	20	25	12	13	133
	Scienze Politiche E Di Governo (Classe Lm-62)	B66							23	11	30	10	32	22	14	14	156
	Scienze sociali	B53	10	14	15	27	6	19	5	11		2			1		110
	Scienze Sociali Per La Ricerca E Le Istituzioni (Classe Lm-8)	B65							7	7	6	8	9	10	4	10	61
Storia del mondo contemporaneo	B58	3	6	15	5	11	6	13	4	3	1					67	
Lauree Triennali	Comunicazione e societa'	B10	56	117	68	75	49	97	53	118	21	26	10	12	5	5	712
	Comunicazione E Societa' (Classe L-20)	B17								24	86	41	106	38	77	372	
	Economia europea	B11	50	27	55	38	58	45	48	44	21	9	19	6	1	4	425
	Economia Europea (Classe L-33)	B18								35	29	47	52	60	41	264	
	Management Pubblico (Classe L-16)	B21								17	15	18	33	16	41	140	
	Organizzazione e risorse umane	B12	36	44	31	45	32	83	33	64	14	32	6	10	5	6	441



# UNIVERSITÀ DEGLI STUDI DI MILANO

Laureati negli ultimi 5 anni aggiornati al 14/01/2014


Dati per facoltà, tipo corso e corso di studio raggruppati per anno accademico e sesso

## SCIENZE POLITICHE, ECONOMICHE E SOCIALI

Tipo corso	Corso di laurea	2006/07		2007/08		2008/09		2009/10		2010/11		2011/12		2012/13		Totale
		M	F	M	F	M	F	M	F	M	F	M	F			
Lauree Triennali	Organizzazione E Risorse Umane (Classe L-16) B16									17	29	24	34	14	33	151
	Scienze dell'amministrazione B13	38	24	26	26	33	27	33	43	18	14	12	6	2	5	307
	Scienze internazionali e istituzioni europee B14	100	163	90	139	92	164	95	152	42	66	24	33	7	12	1179
	Scienze Internazionali E Istituzioni Europee (Classe L-36) B20									43	78	63	122	46	88	440
	Scienze politiche B15	162	99	145	86	133	124	139	107	67	53	41	28	16	13	1213
	Scienze Politiche (Classe L-36) B19									35	44	100	63	90	60	392
	Scienze Sociali Per La Globalizzazione (Classe L-37) B22									22	38	21	27	16	28	152
<b>Totale</b>		<b>678</b>	<b>811</b>	<b>689</b>	<b>790</b>	<b>651</b>	<b>895</b>	<b>706</b>	<b>890</b>	<b>622</b>	<b>922</b>	<b>706</b>	<b>909</b>	<b>452</b>	<b>631</b>	<b>10352</b>

## STUDI UMANISTICI

Tipo corso	Corso di laurea	2006/07		2007/08		2008/09		2009/10		2010/11		2011/12		2012/13		Totale
		M	F	M	F	M	F	M	F	M	F	M	F			
Corsi di Laurea	Filosofia C02	25	29	10	15	8	15	10	15	12	7	4	8	3	3	164
		C07	22	41	16	16	14	9	8	7	5	6	2	5	1	152
	Lettere C01	47	119	30	67	21	36	14	33	15	21	12	25	3	6	449
	Lingue e letterature straniere C06	8	48	6	35	6	16	2	8	3	9		4	1	3	149
	Lingue e letterature straniere moderne C03	2	16	1	8		4	1	3	2	2	2	2	1	1	45
	Storia C05	35	12	28	16	13	8	11	7	4	3	6	2	1	1	147
Lauree Specialistiche	Archeologia C59	5	8	1	12	4	25	8	13	2	11	1	1	1		92
	Archeologia (Classe Lm-2) C79						1	2	5	6	19	4	17	4	5	63
	Archivistica E Biblioteconomia (Classe Lm-5) C80							1	9		6	4	8	3	4	35
	Cultura E Storia Del Sistema Editoriale (Classe Lm-19) C74					1		6	18	9	27	8	44	3	6	122
	CULTURE E COMUNICAZIONE DELL'AMBIENTE E DEL PAESAGGIO (CLASS) C76									8	11	12	15	1	2	49




# UNIVERSITÀ DEGLI STUDI DI MILANO

Laureati negli ultimi 5 anni aggiornati al 14/01/2014

Dati per facoltà, tipo corso e corso di studio raggruppati per anno accademico e sesso

## STUDI UMANISTICI

Tipo corso	Corso di laurea	C	2006/07		2007/08		2008/09		2009/10		2010/11		2011/12		2012/13		Totale
			M	F	M	F	M	F	M	F	M	F	M	F	M	F	
Lauree Specialistiche	Culture e linguaggi per la comunicazione	C54	27	56	24	94	31	68	14	27	2	9	3	10			365
	Filologia, Letteratura E Storia Dell'Antichita' (Classe C81 Lm-1)						1	5	16	4	12	6	29	4	15	92	
	Lettere Moderne (Classe Lm-14)	C71					2	1	16	59	32	106	46	136	16	52	466
	Lettere moderne: letteratura, filologia, linguistica it romanza	C51	14	37	13	55	18	70	13	25	3	6	1		2	1	258
	Lingue e letterature europee ed extraeuropee	C53	3	33	12	69	13	98	3	35	2	6	1	4		2	281
	Lingue E Letterature Europee Ed Extraeuropee (Classe Lm-37)	C73						3	9	36	10	66	17	90	8	43	282
	MUSICOLOGIA (CLASSE LM-45)	C77							2	2	4	2	8	10	2	2	32
	Musicologia e beni musicali	C57	8	10	5	6	8	9	6	1	3	5		1			62
	Scienze dell'antichita': filologia, letteratura, storia	C61	7	21	11	16	11	18	2	13		6	1	1			107
	Scienze Dello Spettacolo (Classe Lm-65)	C78						2	9	24	2	20	17	27		10	111
	Scienze dello spettacolo e della comunicazione multimediale	C58	19	54	11	57	18	65	8	30	3	9	2	7			283
	Scienze e culture dell'ambiente e del paesaggio	C56	4	22	9	17	14	24	7	11	1	5					114
	Scienze filosofiche	C52	36	28	36	65	55	70	31	31	7	3	6	1	2		371
	Scienze Filosofiche (Classe Lm-78)	C72					4	1	31	37	55	83	72	65	16	30	394
	Scienze Storiche (Classe Lm-84)	C75					2	2	29	16	67	26	78	32	29	3	284
	Storia e critica dell'arte	C60	14	57	10	72	13	84	8	59	5	24	3	5			354
	Storia E Critica Dell'Arte (Classe Lm-89)	C70					1	1	3	29	11	68	7	84	4	29	237
	Storia e documentazione storica	C55	25	14	35	23	52	21	24	12	9	2	1			1	219
	Teoria E Metodi Per La Comunicazione (Classe Lm-92)	C82					1	1	18	48	22	57	22	53	7	12	241
		C86												1	4	3	8
Lauree Triennali	Filosofia	C12	109	141	99	142	119	142	116	130	42	64	26	22	10	7	1169
	Filosofia (Classe L-5)	C22						1	7	8	53	94	86	140	54	97	540
	Lettere	C11	84	244	83	217	74	222	97	240	36	110	9	53	5	14	1488
	Lettere (Classe L-10)	C21							7	6	57	184	65	212	49	138	718



# UNIVERSITÀ DEGLI STUDI DI MILANO

Laureati negli ultimi 5 anni aggiornati al 14/01/2014


Dati per facoltà, tipo corso e corso di studio raggruppati per anno accademico e sesso

## STUDI UMANISTICI

Tipo corso	Corso di laurea		2006/07		2007/08		2008/09		2009/10		2010/11		2011/12		2012/13		Totale
			M	F	M	F	M	F	M	F	M	F	M	F			
Lauree Triennali	Lingue e letterature straniere	C13	31	232	37	207	45	224	53	257	23	111	12	62	5	17	1316
	Lingue E Letterature Straniere (Classe L-11)	C23						1	2		18	133	28	184	23	120	509
	Scienze dei beni culturali	C10	110	443	85	341	73	334	57	294	48	166	17	91	10	19	2088
	Scienze Dei Beni Culturali (Classe L-1)	C20							1	3	20	113	44	213	31	136	561
	Scienze storiche	C15	108	68	124	71	128	56	123	43	72	38	30	11	9	10	891
	Scienze umane, dell'ambiente, del territorio e del paesaggio	C16	66	91	60	72	63	89	50	80	30	39	18	20	5	9	692
	Scienze Umane Dell'Ambiente, Del Territorio E Del Paesaggio	C26							1	3	20	29	22	38	13	20	146
	Scienze umanistiche per la comunicazione	C14	54	108	69	96	56	91	60	82	24	29	8	17	2	2	698
	Scienze Umanistiche Per La Comunicazione (Classe L-20)	C24								3	22	73	39	97	22	45	301
	Storia (Classe L-42)	C25					1		4	3	70	26	100	46	59	27	336
	C36														2	2	
	<b>Totale</b>		863	1932	815	1789	869	1813	879	1781	843	1846	850	1893	413	897	17483

## TIROCINIO FORMATIVO ATTIVO

Tipo corso	Corso di laurea		2011/12		
			M	F	Totale
Tirocinio Formativo Attivo	DIPLOMA DI SCUOLA DI MODA	545		3	3
	DIPLOMA UNIVERSITARIO IN IGIENE E SANITA' ANIMALE	346	10	55	65
	DIPLOMA UNIVERSITARIO TELEDIDATTICO	345	1	8	9
	SCIENZE FILOSOFICHE	446	1	10	11
	STATISTICA	546		6	6
	STUDIO E GESTIONE DEI BENI CULTURALI	445		6	6



# UNIVERSITÀ DEGLI STUDI DI MILANO

Laureati negli ultimi 5 anni aggiornati al 14/01/2014

Dati per facoltà, tipo corso e corso di studio raggruppati per anno accademico e sesso

## TIROCINIO FORMATIVO ATTIVO

Tipo corso	Corso di laurea	2011/12		Totale
		M	F	
Tirocinio Formativo Attivo	A13	6	10	16
	A17	10	14	24
	A19	6	10	16
	A29	9	11	20
	A30	6	9	15
	A36	2	2	4
	A37	39	27	66
	A38	4	2	6
	A39	12	8	20
	A42	1	1	2
	A43	13	40	53
	A47	2	11	13
	A49	23	23	46
	A50	9	17	26
	A51	19	32	51
	A52	22	20	42
	A57	5	11	16
	A58	15	5	20
	A59	15	42	57
	A60	5	18	23
	A61	5	10	15
	245			5
246		1	10	11
	<b>Totale</b>	<b>241</b>	<b>426</b>	<b>667</b>